



Güetli 157 9428 Walzenhausen
Tel 071 886 40 86 Fax 071 886 40 89
www.elektra-walzenhausen.ch

Geschäftsbericht

2016

Inhalt:

▪ Jahresbericht	2
▪ Jahresrechnung	
▪ Bilanz	7
▪ Erfolgsrechnung	9
▪ Investitionsrechnung	12
▪ Anhang	13
▪ Gewinnverwendung	14
▪ Revisionsbericht	15

Elektra Walzenhausen

Jahresbericht 2016

1. Allgemeines

Im Netz mussten im Jahr 2016 keine grösseren Störungen verzeichnet werden. Die Preise für Netznutzung und Energielieferung für das Jahr 2017 wurden wie vom Gesetzgeber verlangt, per 31.08.16 im Internet aufgeschaltet.

Die Hausinstallationsabteilung war während des ganzen Jahres wiederum hervorragend ausgelastet, was erneut zu einem sehr guten Ergebnis führte.

Beim Glasfaserkabelnetz wurde die Erschliessung fortgesetzt.

2. Gesamtergebnis und Gewinnverwendung

Jahr	2014	2015	2016
Gesamtumsatz	4'822'750	7'048'479	6'456'769
Gesamtaufwand	4'249'560	6'352'182	5'606'249
Abgabe an Gemeinde	333'300	440'850	570'067

Der enorme Umsatz erklärt sich wiederum aufgrund der Arbeitsgemeinschaften, welche im Kapitel "Installationsgeschäft" erläutert werden.

Vom Reingewinn werden der Gemeinde gemäss dem bestehenden Reglement eine **Kapitalverzinsung** von CHF 90'000 sowie ein **Gewinnanteil** von CHF 480'067 abgegeben. CHF 280'454 gehen in die Reserve der Energieversorgung, CHF 0.00 in die Reserve der Energielieferung (die Reserve hat 2012 den reglementarischen Höchststand von CHF 150'000 erreicht), CHF 0.00 in die Reserve der Installation (die Reserve hat 2014 den reglementarischen Höchststand von CHF 300'000 erreicht), CHF 0.00 in die Reserve der Fotovoltaikanlage sowie CHF 0.00 in die Reserve Glasfaserkabelnetz.

3. Netzbetrieb / Energielieferung

3.1 Netzbetrieb

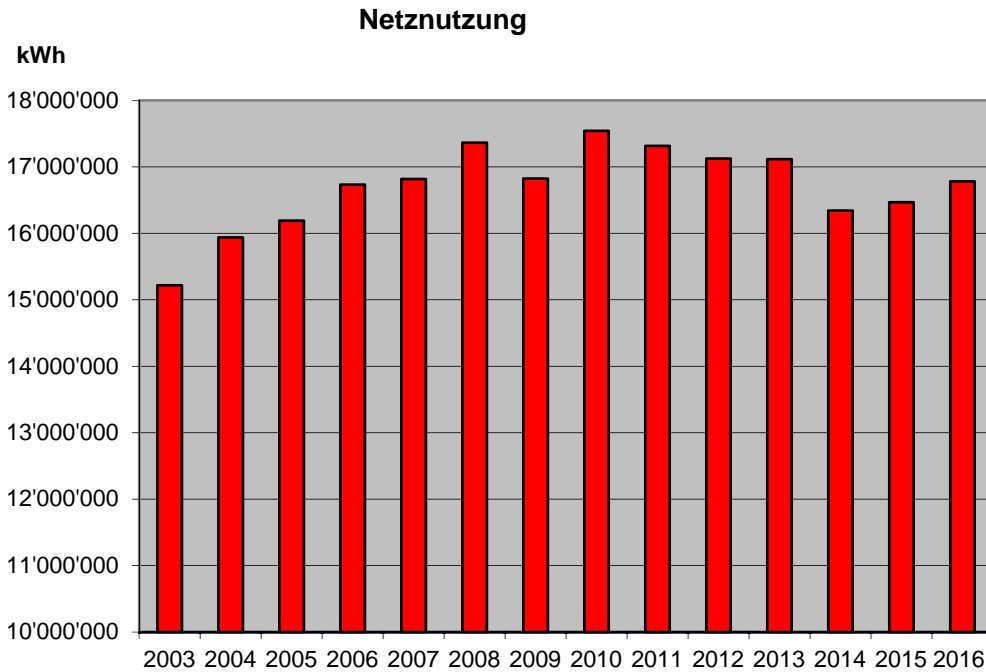
Umsatz

Jahr	2014	2015	2016
Stromverbrauch in kWh	15'951'865	16'121'961	16'083'293
Netznutzung Aufwand in Franken	366'961	393'941	406'560
Netznutzung Ertrag in Franken	1'316'558	1'301'226	1'302'228

Der **Stromverbrauch** in der Netznutzung sank gegenüber dem letzten Jahr um 0.25% auf 16'083'293 Kilowattstunden. Beim Haushalttarif sowie den Wärmepumpen sank der Verbrauch in kWh um 1.55%. Das Gewerbe hat eine Reduktion des Verbrauchs von 5.95%, die Industrie eine Steigerung um 4.80% erfahren – hier ist allerdings der Wechsel eines Kunden vom Gewerbe- zum Industrietarif zu beachten. Im Durchschnitt betrug der Verkaufspreis pro kWh 7.75 Rappen.

Der **Stromankauf** in der Netznutzung hat um 1.90% auf 16'780'903 kWh zugenommen. Die Kosten gegenüber dem Netznutzer SAK stiegen um 3.20% auf CHF 406'560.

Durchschnittlich bezahlten wir für die Netznutzung pro kWh 2.42 Rappen.



Eigenverbrauch und Verluste im Jahre 2016 betragen 697'610 kWh, das entspricht 4.16%.

Die **Investitionen** für das Stromnetz beliefen sich auf CHF 318'724.25. Die "NS-Verkabelung Grusegg" und "NS-Verkabelung Oberwilen Nord" konnten günstiger als geplant realisiert werden. Die weiter im Investitionsplan enthaltenen Projekte „TS Sonnenberg“, „MS-Verkabelung Sonnenberg“, „NS-Verkabelung Nord“, „NS-Verkabelung Sonder – Ebni – Mäas“ sind noch nicht abgeschlossen bzw. wurden begonnen. Die "NS-Verkabelung Birkenfeld" wurde auf 2017 verschoben. Die geplanten Projekte "NS-Verkabelung Eggenstall" sowie "NS-Verkabelung Sonnhalde 1. Teil" konnten über die Erfolgsrechnung verbucht werden.

Es wurden Elektrizitätszähler für CHF 30'076.45 angeschafft. Rundsteuerempfänger wurden keine bezogen.

Die eigenen Aufwendungen für die getätigten Investitionen wurden dem Konto „Eigenleistungen für Netzbau“ gutgeschrieben.

Nebst den eigentlichen Investitionen wurden im Netz diverse Unterhaltsarbeiten ausgeführt.

Die „**Anschlusskosten**“ und „**Anschlussgebühren**“ sind von der Bautätigkeit abhängig. Bei den Konten „**Erträge Netz**“ sind diverse Arbeiten für Dritte enthalten. Beim Konto „**Ertrag aus Dienstleistungen an Gemeinde**“ sind die Arbeiten für Wasser und Abwasser die wesentlichen Erträge.

Aufgrund der gemäss Strommarktliberalisierung vorgegebenen gesetzlichen Grundlagen wird die Rechnung der Elektra in Netznutzung, Energielieferung, Installation, Fotovoltaikanlage sowie Glasfasernetz aufgeteilt. Der Aufwand für **Löhne** (inklusive den Sozialversicherungen) im Netzbetrieb betrug rund 26% der Gesamtlohnkosten. Im übrigen Personalaufwand ist die Weiterbildung der Monteure, der Pikettdienst sowie Spesen enthalten.

Im **Netz** ergibt sich somit ein **Reingewinn** von **CHF 323'581.00**.

3.2 Energielieferung

Umsatz

Jahr	2014	2015	2016
Energieankauf in kWh	16'233'789	16'322'584	16'597'155
Energieankauf in Franken	962'628	870'192	848'785
Energieverkauf in Franken	1'051'506	1'011'456	963'422

Der **Energieverkauf** sank gegenüber dem letzten Jahr um 0.50% auf 15'912'470 Kilowattstunden. Beim Haushalttarif sowie den Wärmepumpen sank der Verbrauch in kWh um 1.55%. Das Gewerbe hat eine Reduktion des Verbrauchs von 5.95%, die Industrie eine Steigerung um 4.20% erfahren – hier ist allerdings der Wechsel eines Kunden vom Gewerbe- zum Industrietarif zu beachten. Im Durchschnitt betrug der Verkaufspreis für die Energielieferung pro kWh 6.09 Rappen.

Der **Energieankauf** hat um 1.70% auf 16'597'155 kWh zugenommen. Der Einkaufspreis sank um rund 2.45% auf CHF 848'784.85. Im Ankauf sind die Einspeisungen von privaten Stromerzeugern mit Solaranlagen von 134'401 kWh (Vorjahr 84'681 kWh) sowie mit Wärmekopplungsanlagen von 21'446 kWh (Vorjahr 24'295 kWh) enthalten. Für diese Einspeisungen wurden CHF 11'078.10 bezahlt.

Durchschnittlich bezahlten wir im Energieankauf pro kWh 5.05 Rappen.

Der Aufwand für **Löhne** (inklusive den Sozialversicherungen) die Energielieferung betrug 2.3%.

Bei der **Energielieferung** ergibt sich somit ein **Reingewinn** von **CHF 75'452.02**.

4. Installationsgeschäft

Jahr	2014	2015	2016
Gesamtumsatz	1'933'085	4'173'477	3'611'399
Gesamtaufwand	1'701'138	3'923'960	3'206'784
Betriebsergebnis	231'947	249'517	404'615

Die **Erträge aus dem Hausinstallationsgeschäft** erzielten mit CHF 3'611'399 wiederum ein hervorragendes Ergebnis. Dafür verantwortlich ist eine erneut hervorragende Auftragslage während des ganzen Jahres. Nebst diversen Aufträgen einheimischer Betriebe und Privatpersonen durften wir auch wieder in umliegenden Gemeinden diverse Arbeiten ausführen.

Der Neubau des Wohnheims Sonne in Rehetobel (inkl. Projektierung) der Stiftung Waldheim wurde aufgrund des Bauvolumens als Arbeitsgemeinschaft mit der Firma Elektro Bätschmann GmbH, Bühler, ausgeführt. Die Bauleitung sowie die komplette Abrechnung liefen über die Elektra Walzenhausen. Ebenfalls als Arbeitsgemeinschaft mit Federführung bei der Elektra Walzenhausen wurde der „Generationenbau“ der JUST Schweiz AG ausgeführt (Elektra, RHV Elektrotechnik AG, Huber + Monsch AG sowie Elektro Kuhn AG). Auch hier lief die ganze Verrechnung über die Elektra Walzenhausen.

Die Leistungen sämtlicher Partner wurden über die Elektra an die Bauherren weiterverrechnet. Im Umsatz sind 2016 rund CHF 1'260'000.00 enthalten, welche jedoch auch im Aufwand (Fremdleistungen für Installationsgeschäft) enthalten sind.

Der überdurchschnittliche und wohl einmalige Gewinn resultiert vorwiegend aus den Schlussabrechnungen der Grossprojekte, da in den Vorjahren aus diesen Projekten kein Gewinn ausgewiesen wurde. Ein weiterer Faktor ist die Umstellung von zahlreichen Telefonanlagen auswärts, die von der Elektra betreut werden.

Der Aufwand für **Löhne** inkl. Sozialleistungen bei den Installationen betrug rund 69% der Gesamtkosten.

Die Investition für den Ersatz von drei Fahrzeugen betrug CHF 90'986.30.

In der **Installationsabteilung** ergibt sich ein **Reingewinn** von **CHF 404'615.03**.

5. Fotovoltaikanlage

Die Fotovoltaikanlage auf dem Dach der Firma Knoepfel AG im Gaismoos lieferte 120'411 kWh (Vorjahr 124'893 kWh) Energie in die kostendeckende Einspeisevergütung.

Bei der **Fotovoltaikanlage** beträgt der **Gewinn** **CHF 20'035.59**.

6. Glasfaserkabelnetz

Für den Ausbau des Glasfaserkabelnetzes wurden CHF 26'066.30 investiert.

Beim **Glasfaserkabelnetz** beträgt der **Gewinn CHF 26'836.80**.

7. Abschreibungen

Mit CHF 235'414.40 entsprechen die Abschreibungen im Netz den gesetzlichen Vorgaben gemäss StromVV.

Die Abschreibungen bei den Mess- und Schaltapparaten (CHF 21'137.00), der Rundsteuerung (CHF 12'900.00) sowie den Fahrzeugen Netz (CHF 8'456.80) wurden ebenfalls aufgrund der StromVV vorgenommen. Die neu angeschafften Fahrzeuge für die Installationsabteilung wurden komplett abgeschrieben (CHF 90'986.30).

Bei der Fotovoltaikanlage wurden gemäss Abschreibungsrichtlinien CHF 13'685.95 abgeschrieben.

Beim Glasfaserkabelnetz wurden gemäss Abschreibungsrichtlinien CHF 38'153.10 abgeschrieben.

8. Personelles

Personalbestand am 31.12.

Jahr	2014	2015	2016
Angestellte	9	9	10
Lehrlinge	3	6	5
Total	12	15	15

Nils Hochreutener hat das Team der Elektra per 1. Juni wieder verlassen. Dafür konnte per 1. Dezember mit Kris Kunz ein neuer Monteur gefunden werden. Cornel Wenk hat die Lehrabschlussprüfung im Sommer mit der sehr guten Note 5.1 abgeschlossen und bleibt uns als Monteur weiterhin erhalten. Michael Dornbierer hat die praktische Prüfung zum Elektroinstallateur EFZ nicht bestanden und wiederholt das 4. Lehrjahr.

9. Ausblick

Aufgrund der aktuellen Auftragslage in der Installationsabteilung kann die Elektra zuversichtlich auch ins Jahr 2017 blicken.

Die laufenden Projekte „TS Sonnenberg“, „MS-Verkabelung Sonnenberg“ „NS-Verkabelung Nord“ sowie „NS-Verkabelung Sonder – Ebni – Mäas“ sollen fertiggestellt werden. Ebenfalls sind im Investitionsplan die bereits 2016 vorgesehene „NS-Verkabelung Birkenfeld“ sowie neu die „MS-Verkabelung SS Loch – TS Almendsberg – TS Sonnenberg“ und die NS-Verkabelungen „Ledi – Moos“, „Balishof“, „Kuss – Brückenwaage“ und „Ledi – Lebau“ enthalten. Zudem startet das Projekt „SmartMeter“ für die Auslesung der Strom – und Wasserzähler. Ebenfalls sind Investitionen in die EDV-Infrastruktur notwendig, da die Elektra vom EDV-Kantonsnetz abgekoppelt wird.

Der Ausbau des Glasfaserkabelnetzes soll auch 2017 weiter vorangetrieben werden.

10. Sonstige Angaben

Elektra Walzenhausen
Güetli 157
9428 Walzenhausen

Telefon 071 886 40 86
Fax 071 886 40 89
Internet www.elektra-walzenhausen.ch
E-mail elektra@walzenhausen.ar.ch

Betriebsleiter: Daniel Frunz
Chefmonteur: Walter Ziegler
Buchhaltung: Guido Plüss

Monteure: Rolf Niederer
Marco Leuch
Edmund Inauen
Sandro Neff
Benjamin Mauchle
Cornel Wenk
Kris Kunz

Lehrlinge: Ricardo Rodrigues
Grégory Schmoll Widmer
Michael Dornbierer
Marco Enzler
Roman Lehner

Verwaltungsrat: Clemens Wick, Präsident
Thomas Baselgia, Vize-Präsident
Marcel Jüstrich, Mitglied
Markus Schwendimann, Mitglied
Roger E. Widmer, Mitglied

10. Schlussbemerkungen


Der Verwaltungsrat dankt den Mitarbeitern der Elektra für ihren grossen Einsatz, der zu diesem hervorragenden Ergebnis beigetragen hat.

Die Elektra dankt ihren Kunden für die im vergangenen Jahr erteilten Aufträge und hofft auf eine weitere gute Zusammenarbeit.

Walzenhausen, 31. Dezember 2016


ELEKTRA WALZENHAUSEN

Der Präsident des Verwaltungsrates



Clemens Wick

Der Betriebsleiter



Daniel Frunz

Konto	Bezeichnung	Bestand 31.12.16	Bestand 31.12.15
1	Aktiven	9'108'120.54	8'544'879.26
10	Umlaufvermögen	2'973'332.56	2'445'211.03
100	Flüssige Mittel und Wertschriften	1'971'966.72	1'042'745.50
110	Forderungen	902'648.10	1'303'634.85
120	Vorräte und angefangene Arbeiten	91'100.00	92'600.00
130	Aktive Rechnungsabgrenzung	7'617.74	6'230.68
14	Anlagevermögen	6'134'787.98	6'099'668.23
140	Finanzanlagen	29'000.00	4'000.00
150	Mobile Sachanlagen	101'484.45	109'941.25
160	Immobilien Sachanlagen	6'004'303.53	5'985'726.98
2	Passiven	-9'108'120.54	-8'544'879.26
20	Fremdkapital kurzfristig	-666'896.10	-633'155.13
200	Kurzfristige Verbindlichkeiten aus Lieferungen und Leistungen	-91'866.85	-91'856.35
202	Prov. Verbindlichkeiten aus Leistungen	-3'326.40	-1'754.90
210	Kurzfristige Verbindlichkeiten	0.00	0.00
220	Andere kurzfristige Verbindlichkeiten	16.35	5.97
230	Passive Rechnungsabgrenzung und kurzfristige Rückstellungen	-571'719.20	-539'549.85
24	Fremdkapital langfristig	-130'811.27	-10'981.57
240	Langfristige Finanzverbindlichkeiten	0.00	0.00
260	Rückstellungen langfristig	-130'811.27	-10'981.57

Konto	Bezeichnung	Bestand 31.12.16	Bestand 31.12.15
28	Eigenkapital	-8'310'413.17	-7'900'742.56
280	Eigenkapital	-2'000'000.00	-2'000'000.00
290	Reserven, Bilanzgewinn	-6'310'413.17	-5'900'742.56
2901	Reserve Energieversorgung	-5'023'888.57	-4'768'440.71
2902	Reserve Energielieferung	-150'000.00	-150'000.00
2903	Reserve Installationsbetrieb	-300'000.00	-300'000.00
2904	Reserve Glasfaserkabelnetz	-3'623.22	-3'623.22
2905	Reserve Fotovoltaikanlage	17'619.06	17'619.06
2991	Jahresgewinn / Jahresverlust	-850'520.44	-696'297.69

ELEKTRA WALZENHAUSEN

Erfolgsrechnung 2016

	TOTAL	NETZ- NUTZUNG	ENERGIE- LIEFERUNG	INSTALLATION	FOTOVOLTAIK- ANLAGE	GLASFASER- KABELNETZ
3	6'456'769.29	1'742'791.31	962'840.25	3'611'399.29	35'564.09	104'174.35
30	3'750'843.02	21'012.90	0.00	3'694'266.03	35'564.09	0.00
31	1'302'228.20	1'302'228.20	0.00	0.00	0.00	0.00
32	963'422.10	0.00	963'422.10	0.00	0.00	0.00
34	392'836.35	311'555.61	65.08	133.26	0.00	81'082.40
37	131'585.80	108'493.85	0.00	0.00	0.00	23'091.95
39	-84'146.18	-499.25	-646.93	-83'000.00	0.00	0.00
4	-3'652'045.45	-741'285.25	-848'784.85	-2'050'747.95	-547.40	-10'680.00
40	-2'113'541.90	-51'243.75	0.00	-2'061'750.75	-547.40	0.00
41	-406'599.55	-406'599.55	0.00	0.00	0.00	0.00
42	-848'784.85	0.00	-848'784.85	0.00	0.00	0.00
44	-294'121.95	-283'441.95	0.00	0.00	0.00	-10'680.00
48	0.00	0.00	0.00	0.00	0.00	0.00
49	11'002.80	0.00	0.00	11'002.80	0.00	0.00

ELEKTRA WALZENHAUSEN

Erfolgsrechnung 2016

	TOTAL	NETZ-NUTZUNG	ENERGIE-LIEFERUNG	INSTALLATION	FOTOVOLTAIK-ANLAGE	GLASFASER-KABELNETZ
5	Personalaufwand	-312'159.05	-27'537.21	-924'842.60	-1'295.15	-26'056.44
50	Personalaufwand	-258'219.91	-22'890.67	-688'097.40	-1'300.60	-21'862.12
57	Sozialversicherungen	-50'164.43	-4'575.23	-136'466.93	5.45	-3'996.51
58	Übriger Personalaufwand	-3'774.71	-71.31	-100'278.27	0.00	-197.81
6	Sonstiger Betriebsaufwand	-366'458.11	-11'030.17	-202'888.91	-13'685.95	-40'601.11
60	Raumaufwand	-18'322.15	-1'171.30	-18'656.80	0.00	-145.50
61	Unterhalt, Reinigung, Erneuerung (URE)	-6'604.61	-21.83	-20'445.70	0.00	-2.71
62	Fahrzeuge	-11'807.95	0.00	-19'177.75	0.00	0.00
63	Versicherungen, Abgaben	-8'651.51	-291.50	-1'067.78	0.00	-69.41
64	Entsorgung	-964.67	-46.03	-731.53	0.00	-5.72
65	Verwaltung, Informatik	-40'049.90	-9'316.80	-37'160.48	0.00	-2'204.36
66	Werbung	0.00	0.00	-14'487.90	0.00	0.00
67	Übriger Betriebsaufwand	-61.00	-97.40	0.00	0.00	0.00
68	Finanzerfolg	-2'088.12	-85.31	-174.67	0.00	-20.31
69	Abschreibungen	-277'908.20	0.00	-90'986.30	-13'685.95	-38'153.10

ELEKTRA WALZENHAUSEN

Erfolgsrechnung 2016

	TOTAL	NETZ- NUTZUNG	ENERGIE- LIEFERUNG	INSTALLATION	FOTOVOLTAIK- ANLAGE	GLASFASER- KABELNETZ
8 a.o. und betriebsfremder Erfolg, Steuern	-27'648.70	692.10	-36.00	-28'304.80	0.00	0.00
80 a.o. Ertrag	5'679.74	5'679.74	0.00	0.00	0.00	0.00
81 a.o. Aufwand	-2'531.64	-4'987.64	-36.00	2'492.00	0.00	0.00
89 Steuern	-30'796.80	0.00	0.00	-30'796.80	0.00	0.00
9 Abschluss	-850'520.44	-323'581.00	-75'452.02	-404'615.03	-20'035.59	-26'836.80
90 Erfolgsrechnung	-850'520.44	-323'581.00	-75'452.02	-404'615.03	-20'035.59	-26'836.80
Gewinn	850'520.44	323'581.00	75'452.02	404'615.03	20'035.59	26'836.80

Elektra Walzenhausen

Investitionsrechnung

Konto	Bezeichnung	Saldo 31.12.15	Investitionen	Abschreibungen	Saldo 31.12.16
150	Mobile Sachanlagen	109'941.25	90'986.30	99'443.10	101'484.45
1520	Büromobiliar, EDV	1.00	0.00	0.00	1.00
1530	Fahrzeuge	109'939.25	90'986.30	99'443.10	101'482.45
1540	Werkzeuge und Einrichtungen	1.00	0.00	0.00	1.00
160	Immobilie Sachanlagen	5'985'726.98	339'867.00	321'290.45	6'004'303.53
1640	Fotovoltaikanlage	232'660.85	0.00	13'685.95	218'974.90
1650	Glasfaserkabelnetz	390'442.21	26'066.30	38'153.10	378'355.41
1670	Netz (Investition)	5'204'842.36	318'724.25	235'414.40	5'253'152.21
1680	Netz (Rückvergütung)		-35'000.00		
1680	Mess- und Schaltapparate	93'280.56	30'076.45	21'137.00	102'220.01
1690	Rundsteuerung	64'501.00	0.00	12'900.00	51'601.00
	Total	6'095'668.23	430'853.30	420'733.55	6'105'787.98

Bezeichnung	31.12.2016	31.12.2015
1. Rechtsform der Elektra Walzenhausen		
Die Elektra Walzenhausen wird durch die Gemeinde Walzenhausen als verselbständigt Gemeindeunternehmen in der Rechtsform einer selbständigen öffentlich-rechtlichen Anstalt geführt.		
2. Angaben über die in der Jahresrechnung angewandten Grundsätze		
Die vorliegende Jahresrechnung wurde gemäss den Vorschriften des Schweizerischen Gesetzes, insbesondere der Artikel über die kaufmännische Buchführung und Rechnungslegung (Art. 957 bis 962 OR) erstellt. Die wesentlichen angewandten Bewertungsgrundsätze, welche nicht vom Gesetz vorgeschrieben sind, sind nachfolgend beschrieben. Dabei ist zu berücksichtigen, dass zur Sicherung des dauernden Gedeihens des Unternehmens die Möglichkeit zur Bildung und Auflösung von stillen Reserven wahrgenommen wird.		
3. Angaben und Erläuterungen zu Positionen der Bilanz und Erfolgsrechnung		
Kto. 8100 a.o. Aufwand		
	CHF	CHF
Bildung Rückstellung 111 Jahr-Jubiläum Elektra Walzenhausen	10'000	-
4. Anzahl Mitarbeiter	15	15

Verwendung des Jahresgewinnes

Jahresgewinn 2016	850'520.44
Verzinsung Grundkapital Gemeinde (gemäss Artikel 11a des Organisationsreglementes Zinssatz erste Hypothek Appenzeller Kantonalbank per 31.12.16 + 2%, d.h. 2,50% + 2% = 4,50%)	90'000.00
Gewinnabgabe an Gemeinde aus Installation	404'615.03
Gewinnabgabe an Gemeinde aus Energieversorgung	0.00
Gewinnabgabe an Gemeinde aus Energielieferung	75'452.02
Gewinnabgabe an Gemeinde aus Glasfaserkabelnetz	0.00
Einlage in Reserve Installation	0.00
Einlage in Reserve Energieversorgung	280'453.39
Einlage in Reserve Energielieferung	0.00
Einlage in Reserve Fotovoltaikanlage	0.00
Einlage in Reserve Glasfaserkabelnetz	0.00
Total	850'520.44

Prüfungsurteil

Nach unserer Beurteilung entspricht die Jahresrechnung für das am 31.12.2016 abgeschlossene Geschäftsjahr dem schweizerischen Gesetz und dem Organisationsreglement der Elektra Walzenhausen.

Berichterstattung aufgrund weiterer Vorschriften

Wir bestätigen, dass wir die gesetzlichen Anforderungen an die Zulassung gemäss Revisionsaufsichtsgesetz (RAG) und die Unabhängigkeit (Art. 728 OR und Art. 11 RAG) erfüllen und keine mit unserer Unabhängigkeit nicht vereinbaren Sachverhalte vorliegen.

In Übereinstimmung mit dem Auftrag des Verwaltungsrates und dem Schweizer Prüfungsstandard 890 bestätigen wir, dass ein gemäss den Vorgaben des Verwaltungsrates ausgestaltetes internes Kontrollsystem für die Aufstellung der Jahresrechnung existiert.

Ferner bestätigen wir, dass die Verwendung des Jahresgewinnes dem Organisationsreglement entspricht, und empfehlen, die vorliegende Jahresrechnung zu genehmigen.

Rhenum Treuhand AG

Bruno Baumgartner
Revisionsexperte
Leitender Revisor

Adeline Heeb
Revisionsexpertin

Beilagen:

- Jahresrechnung (Bestandesrechnung, Erfolgsrechnung, Investitionsrechnung, Geldflussrechnung, Anhang und Gewinnverwendung)